



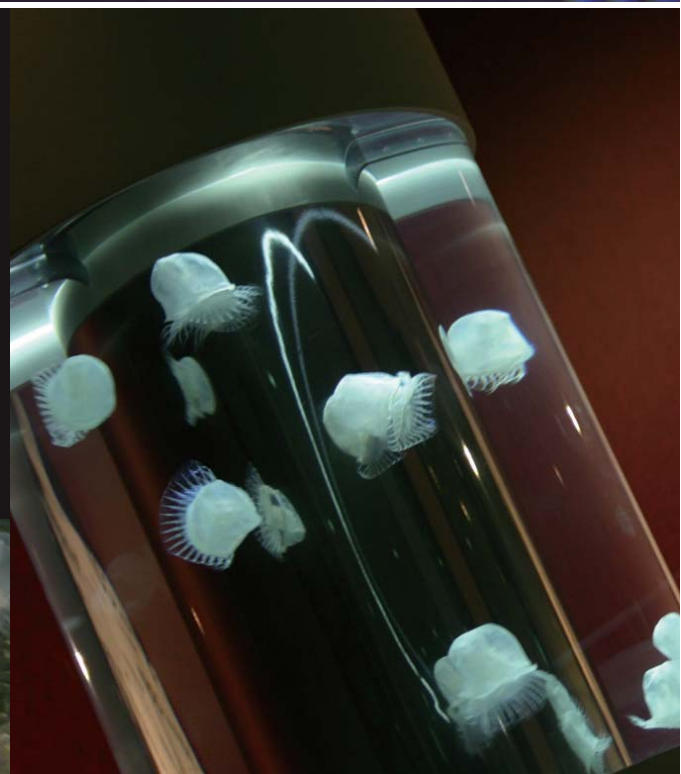
深海の神秘と安らぎを奏でる浮遊体アート「シーフェイス」

SeaFace



深海にはまだ私たちの知らない未知の生物がたくさん生息しているといわれています。(株)ウォーターパールの新ブランド、「シーフェイス」はそれらの海の不思議な生物を思わせる人工オブジェを、あたかも生きているかのようにゆっくりと回遊させるシステムインテリア水槽です。特に人工くらの柔らかくゆっくりとした動きは無機質な都市のオフィスや商業空間に優しさと癒しのエッセンスを与えます。人工くらの、特殊樹脂で作られた薄膜はほんのわずかな水流の変化に敏感に反応して、まるで本物の生物のような微妙な動きを表現します。

<http://www.waterpearl.co.jp>





シーフェイス〈海のかたち・人工くらげ〉は、深海の幻想的なシーンを商業空間やオフィスに創造する、癒しと安らぎのビジュアル・アートです。

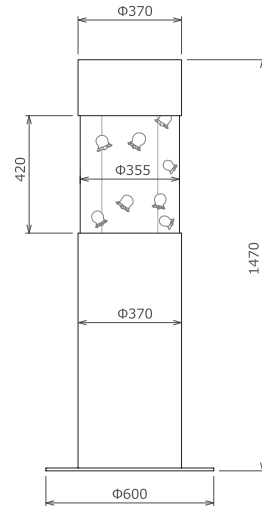
「シーフェイス」人工くらげは、大小2つの種類があり、特注で色付けをすることも可能です。水槽の形状は規格品タイプと施設の広さや目的に合わせて自由に設計できるフリープランタイプがあります。ただし水槽はくらげを泳がす為の人工的な対流を作り出せる形状に限られますのでご相談ください。

なにより給排水基礎工事や餌やりなど面倒なメンテナンスが必要ないのが特徴です。「シーフェイス」シリーズの人工くらげは浮遊体アートのアーティスト奥田英明氏（想芸館）のプロデュースする代表的な作品の1つです。特殊樹脂素材で精巧に作られたリアルな人工くらげはいつまでも見てしまいそうになるほどです。そしてシーフェイス水槽のある空間はそこに癒しと安らぎを提供します。

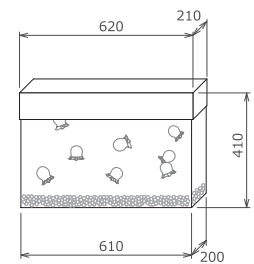
SeaFace



シーフェイス 基本図



● Φ35cm 円筒型	
サイズ	全高 1470mm アクリル筒直径 Φ355mm 転倒防止板 Φ600mm
上部照明	蛍光灯 15W x 2
下部照明	レフランプ 100W
ポンプ	6W
電源	AC 100V



● L60 直方体型	
サイズ	全幅 620mm (カバー部) 奥行 210mm (カバー部) 全高 410mm
上部照明	蛍光灯 20W x 2
ポンプ	6W
電源	AC 100V